



ഡി എസ് സി കാന്റിൻ
ഓൺലൈൻ ടോക്കൺ
സിസ്റ്റം ഉപയോഗിക്കാനുള്ള
ഉപയോക്താക്കൾക്കുള്ള
നിർദ്ദേശങ്ങൾ

ഡി എസ് സി കാന്റിൻ
ഓൺലൈൻ ടോക്കൺ സിസ്റ്റം

ഡി എസ് സി കാന്റീൻ ഓൺലൈൻ ടോക്കൺ സിസ്റ്റം

1. കോവിഡ് സാഹചര്യം കാരണം, സാമൂഹിക അകലം പാലിക്കേണ്ടതും കാന്റീനിൽ തിരക്ക് ഒഴിവാക്കേണ്ടതും അത്യാവശ്യമാണ്. അതിനാൽ, കണ്ണൂർ, കാഞ്ഞങ്ങാട് , മലപ്പുറം, വടകര എന്നിവിടങ്ങളിൽ പ്രവർത്തിക്കുന്ന ഡിഎസ്സി കാന്റീനുകൾക്കായി ഞങ്ങൾ ഒരു ഓൺലൈൻ ടോക്കൺ സംവിധാനം വികസിപ്പിച്ചെടുത്തിട്ടുണ്ട്. ഈ കാന്റീനുകളുടെ ആശ്രിത ഉപയോക്താക്കൾക്ക് ഈ സംവിധാനത്തിലൂടെ ഗ്രോസറി ലിക്കർ എന്നിവയും ലിക്കർ മാത്രമായും ഉള്ള ടോക്കണുകൾ ബുക്ക് ചെയ്യാം.

ഈ സിസ്റ്റം കൊണ്ടുള്ള പ്രയോജനങ്ങൾ.

2. കാന്റീൻ ടോക്കണുകൾ 7 മുതൽ 14 ദിവസം വരെ വീട്ടിൽ നിന്ന് ഓൺലൈനായി ബുക്ക് ചെയ്യാം. നിങ്ങൾക്ക് ഒരു ടോക്കൺ നമ്പറും പ്രവേശന സമയവും ലഭിക്കും. റട്ടാക്കൽ ഒഴിവാക്കുന്നതിനും ടോക്കണുകൾ പാഴായിപ്പോകുന്നില്ലെന്നു ഉറപ്പാക്കുന്നതിനുമായാണ് ഈ അഡ്വാൻസ് ബുക്കിംഗ് നിയന്ത്രണം. സെപ്റ്റംബർ, ഒക്ടോബർ മാസങ്ങളിൽ പിന്തുടരുന്ന ടെലിഫോൺ ബുക്കിംഗ് സംവിധാനം ഇതോടെ അവസാനിപ്പിക്കുന്നതായിരിക്കും.

3. നിങ്ങൾക്കു സൗകര്യപ്രദമായ തീയതികൾ തിരഞ്ഞെടുക്കാനും നിങ്ങളുടെ സന്ദർശനം നന്നായി ആസൂത്രണം ചെയ്യാനും കഴിയും.

4. നിങ്ങൾക്കു സൗകര്യപ്രദമായ സമയ സ്ലോട്ടുകൾ തിരഞ്ഞെടുക്കാം.

5. യുആർസി കണ്ണൂരിലും മറ്റ് കാന്റീനുകളിലും നിർദ്ദിഷ്ട ദിവസങ്ങളിൽ മാത്രം ലിക്കർ മാത്രം വാങ്ങുവാൻ ഉപയോക്താക്കളെ പ്രാപ്തമാക്കുന്നതിന് പ്രത്യേക ലിക്കർ ടോക്കൺ സീരീസ് ലഭ്യമാണ്.

6. 80 വയസ്സിനും അതിനുമുകളിലും പ്രായമുള്ള ഉപയോക്താക്കൾക്കായി ശനിയാഴ്ചകളിൽ പ്രത്യേക സ്ലോട്ടുകൾ നീക്കിവെച്ചിട്ടുണ്ട്.

7. സുഗമമായ ഷോപ്പിംഗിനും എക്സ്പ്രസ് ക്ലിയറൻസിനുമായി കാന്റീനിനുകളിൽ സൗകര്യപ്രദവും കാര്യക്ഷമവുമായ നടപടിക്രമം ഏർപ്പെടുത്തിയിരിക്കുന്നു.

8. മുൻകൂട്ടി പ്രതീക്ഷിക്കാത്ത അടിയന്തിര സാഹചര്യങ്ങളിൽ ബുക്ക് ചെയ്ത ടോക്കൺകൾ മാസത്തിലൊരിക്കൽ റദ്ദാക്കാനും ഒരു തവണ വീണ്ടും ബുക്ക് ചെയ്യാനുമുള്ള സൗകര്യം ഏർപ്പെടുത്തിയിരിക്കുന്നു.

ബുക്കിംഗ് നടപടിക്രമം

9. നിങ്ങളുടെ കമ്പ്യൂട്ടർ അല്ലെങ്കിൽ മൊബൈൽ ഫോണിന്റെ ബ്രൗസറിൽ <https://dcots.in> എന്ന് ടൈപ്പ് ചെയ്യുക അല്ലെങ്കിൽ താഴെക്കാണുന്ന ലിങ്കിൽ ക്ലിക്ക് ചെയ്യുക.

ടോക്കൺ ബുക്ക് ചെയ്യൂ

പുതിയതായി രജിസ്റ്റർ ചെയ്യാനുള്ള നടപടി ക്രമം

10. നിങ്ങൾ ഇത് വരെ രജിസ്റ്റർ ചെയ്തില്ലെങ്കിൽ താഴെക്കാണുന്ന ലിങ്കിൽ ക്ലിക്ക് ചെയ്തു ഉടൻ രജിസ്റ്റർ ചെയ്യൂ. 48 മണിക്കൂറിനുള്ളിൽ നിങ്ങൾക്ക് ടോക്കൺ സിസ്റ്റത്തിൽ പ്രവേശനം ലഭിക്കും.

രജിസ്റ്റർ ചെയ്യൂ

11. ഇവിടെ കാണിച്ചിരിക്കുന്നതു പോലെ ഒരു ലോഗിൻ പേജ് നിങ്ങൾക്കു ലഭിക്കും

12. യൂസർ നെയിം ആയി നിങ്ങളുടെ ഗ്രോസറി കാർഡ് നമ്പർ മുഴുവനായും എൻറർ ചെയ്യുക

13. പാസ് വേർഡ് ആയി നിങ്ങൾ നൽകിയ മൊബൈൽ നമ്പർ എൻറർ ചെയ്യുക.

14. ലോഗിൻ ബട്ടൺ പ്രസ് ചെയ്യുക

LOGIN

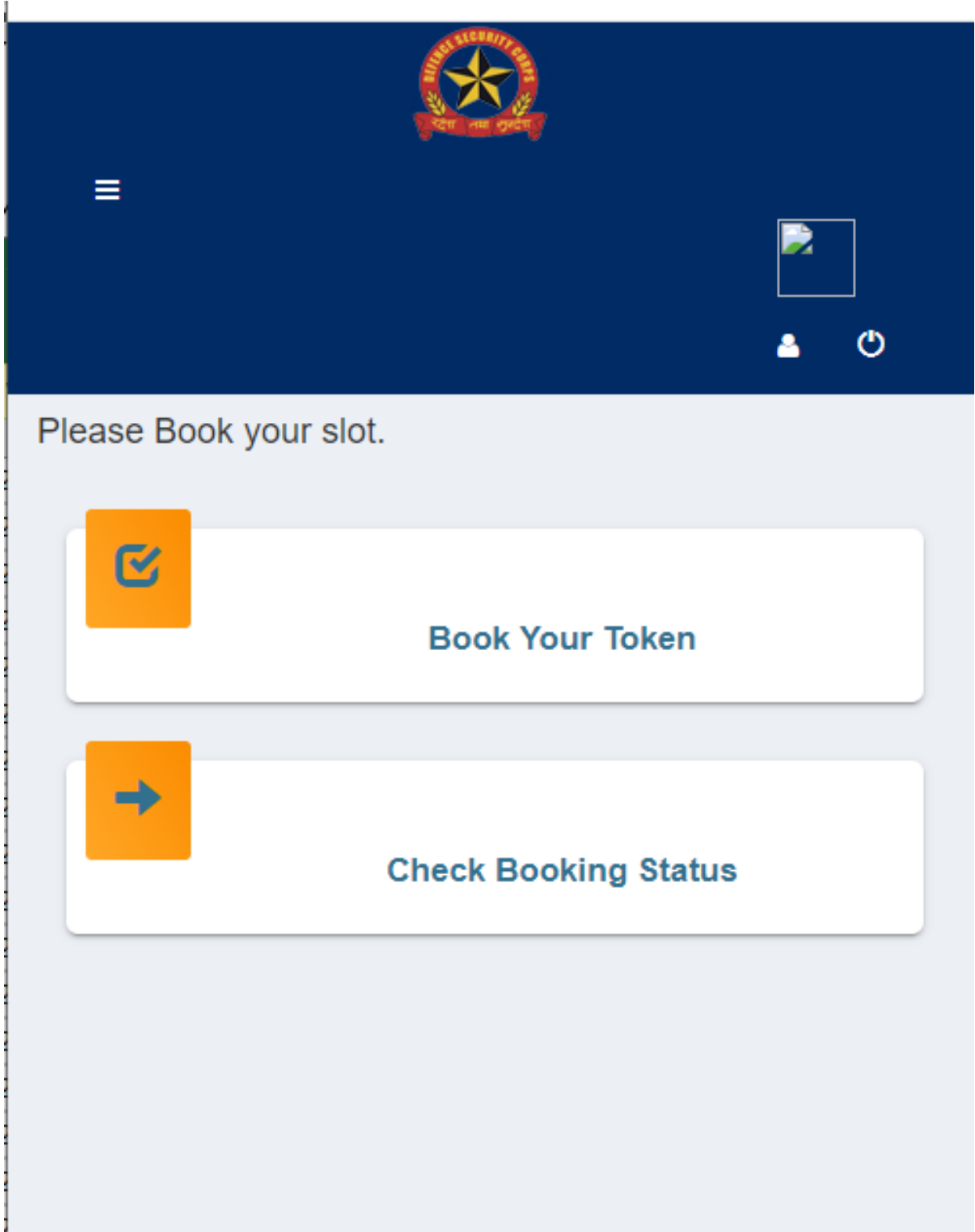
DCOT

USERNAME

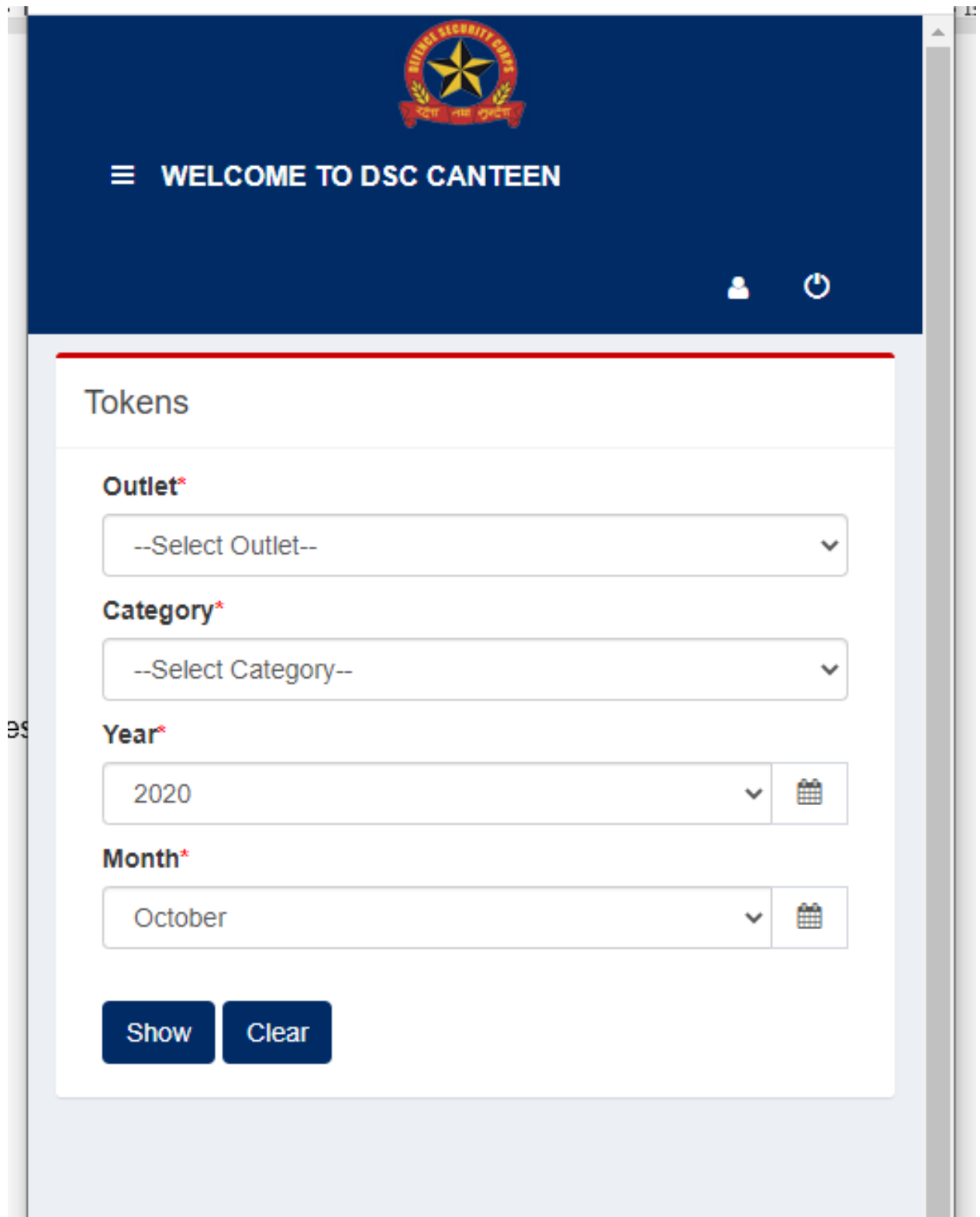
PASSWORD

LOG IN

15. നിങ്ങൾക്കു താഴെ കാണിച്ചിരിക്കുന്നത് പോലെ ഒരു യൂസർ സ്ക്രീൻ ലഭിക്കും.



16. Book Your Token എന്ന ബട്ടൺ പ്രസ് ചെയ്യുക. താഴെക്കാണുന്ന സ്ക്രീൻ ലഭിക്കും.



The screenshot shows a web application interface for booking tokens. At the top, there is a dark blue header with the DSC logo (a yellow star in a red circle with the text 'DSC SECURITY CORPS' and 'DSC' below it) and the text 'WELCOME TO DSC CANTEEN'. Below the header, there are two icons: a person icon and a power icon. The main content area is titled 'Tokens' and contains several form fields:

- Outlet***: A dropdown menu with the text '--Select Outlet--' and a downward arrow.
- Category***: A dropdown menu with the text '--Select Category--' and a downward arrow.
- Year***: A dropdown menu with the text '2020' and a downward arrow, followed by a calendar icon.
- Month***: A dropdown menu with the text 'October' and a downward arrow, followed by a calendar icon.

At the bottom of the form, there are two buttons: 'Show' and 'Clear'.

17. Outlet, Category (ഗ്രോസറി ആൻഡ് ലിക്കർ /ലിക്കർ മാത്രം) ,
 വർഷം , മാസം ഇവ സെലക്ട് ചെയ്യുക. Show ബട്ടൺ പ്രസ്സ്
 ചെയ്യുക.

Tokens

Outlet*

KANNUR (കണ്ണൂർ)
▼

Category*

LIQUOR & GROCERY (ലിക്വർ & ഗ്രോസറി)
▼

Year*

2020
▼
📅

Month*

November
▼
📅

Show

Clear

SUN	MON	TUE	WED	THE	FRI	SAT
1	2	3	4	5	6	7
8	9	10	11	12	13	14
15	16	17	18	19	20	21
22	23	24	25	26	27	28
29	30					

Closed/Holiday

Open

Fast Filling

Booking Not Open

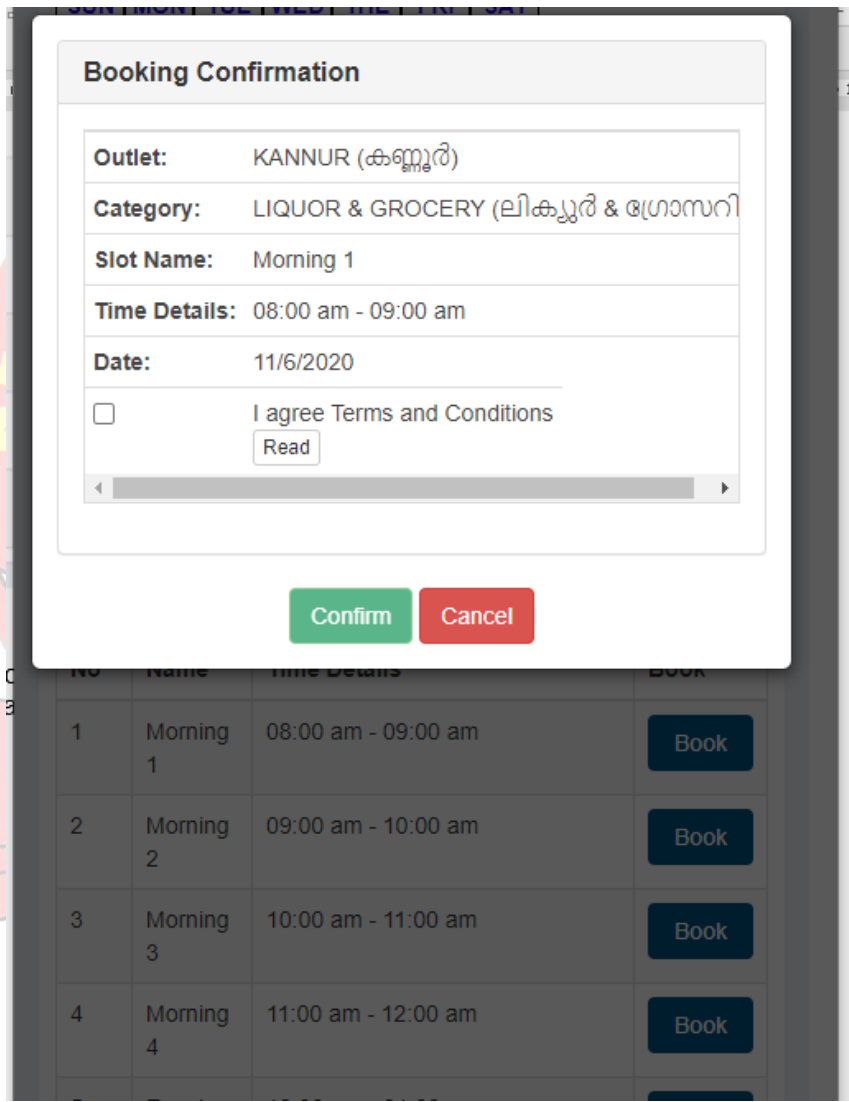
18. ആവശ്യമെങ്കിൽ താഴേക്ക് സ്ക്രോൾ ചെയ്ത് ബുക്കിംഗ് കലണ്ടർ കാണുക. ചുവപ്പ് നിറത്തിൽ അടയാളപ്പെടുത്തിയ തീയതികൾ അവധി ദിവസങ്ങളാണ്, പച്ച തീയതികളിൽ ടോക്കൺകൾ ലഭ്യമാണ്. മഞ്ഞ തീയതികളിൽ ടോക്കൺ തീർന്നുകൊണ്ടിരിക്കുന്നു. ചാരനിറത്തിലുള്ള തീയതികൾ ഇതുവരെ ബുക്കിംഗിനായി തുറന്നിട്ടില്ല. നിലവിൽ രണ്ടാഴ്ചത്തെ മുൻകൂട്ടിയുള്ള ബുക്കിംഗ് അനുവദനീയമാണ്.

19. നിങ്ങളുടെ തീയതി തിരഞ്ഞെടുത്ത് ക്ലിക്ക് ചെയ്യുക, താഴേക്ക് സ്ക്രോൾ ചെയ്യുക. സ്റ്റോറുകളുടെ വിശദാംശങ്ങൾ കൊടുത്തിരിക്കുന്നതായി കാണാവുന്നതാണ്.

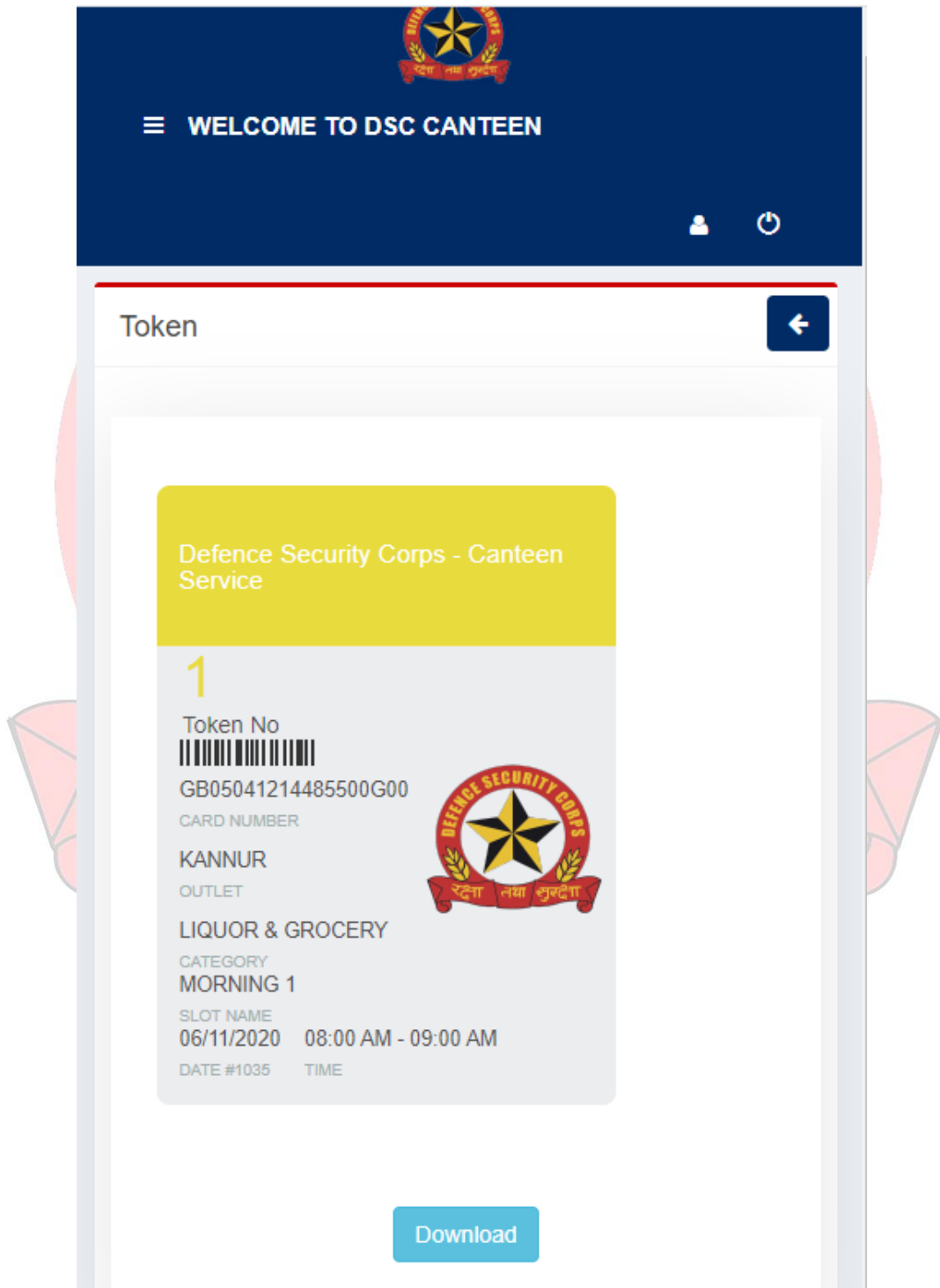
The screenshot displays a booking interface. At the top, there is a calendar grid for the month of December. The days of the week are labeled: SUN, MON, TUE, WED, THU, FRI, SAT. The calendar shows dates from 1 to 30. Dates 1, 8, 15, 22, and 29 are highlighted in red, indicating they are closed or holidays. Dates 2, 9, 16, 23, and 30 are highlighted in green, indicating they are open. Dates 17, 18, 19, 20, 21, 24, 25, 26, 27, and 28 are highlighted in grey, indicating they are not open. Below the calendar, there is a legend: a red square for 'Closed/Holiday', a green square for 'Open', a yellow square for 'Fast Filling', and a grey square for 'Booking Not Open'. Below the legend, there is a table with 7 rows and 4 columns. The columns are labeled 'SI No', 'Slot Name', 'Time Details', and 'Book'. Each row contains a slot number, a slot name (Morning or Evening), a time range, and a 'Book' button.

SI No	Slot Name	Time Details	Book
1	Morning 1	08:00 am - 09:00 am	Book
2	Morning 2	09:00 am - 10:00 am	Book
3	Morning 3	10:00 am - 11:00 am	Book
4	Morning 4	11:00 am - 12:00 am	Book
5	Evening 1	12:00 am - 01:00 am	Book
6	Evening 2	02:00 am - 03:00 am	Book
7	Evening 3	03:00 am - 04:00 am	Book

20. ചാര നിറത്തിലുള്ള സ്റ്റോട്ടുകളിലെ ടോക്കണുകൾ അവസാനിച്ചിരിക്കുന്നു. നീല നിറത്തിലുള്ള സ്റ്റോട്ടുകളിലാണ് തിരഞ്ഞെടുത്തു നിങ്ങളുടെ ടോക്കൺ ബുക്ക് ചെയ്യുക. കാണിച്ചിരിക്കുന്നതുപോലെ ഒരു പോപ്പ്അപ്പ് ദൃശ്യമാകും. നിങ്ങൾ സംതൃപ്തനാണെങ്കിൽ, നിബന്ധനകളും വ്യവസ്ഥകളും അംഗീകരിച്ച് കൺഫേം ബട്ടൺ ക്ലിക്ക്ചെയ്യുക. സ്റ്റോട്ട് തിരഞ്ഞെടുക്കൽ സ്ക്രീനിലേക്ക് മടങ്ങുന്നതിന് ക്യാൻസൽ ബട്ടൺ ക്ലിക്ക്ചെയ്യുക. കൺഫേം ബട്ടൺ അമർത്തിയാൽ, ഇനിപ്പറയുന്ന സ്ക്രീൻ ദൃശ്യമാകും.

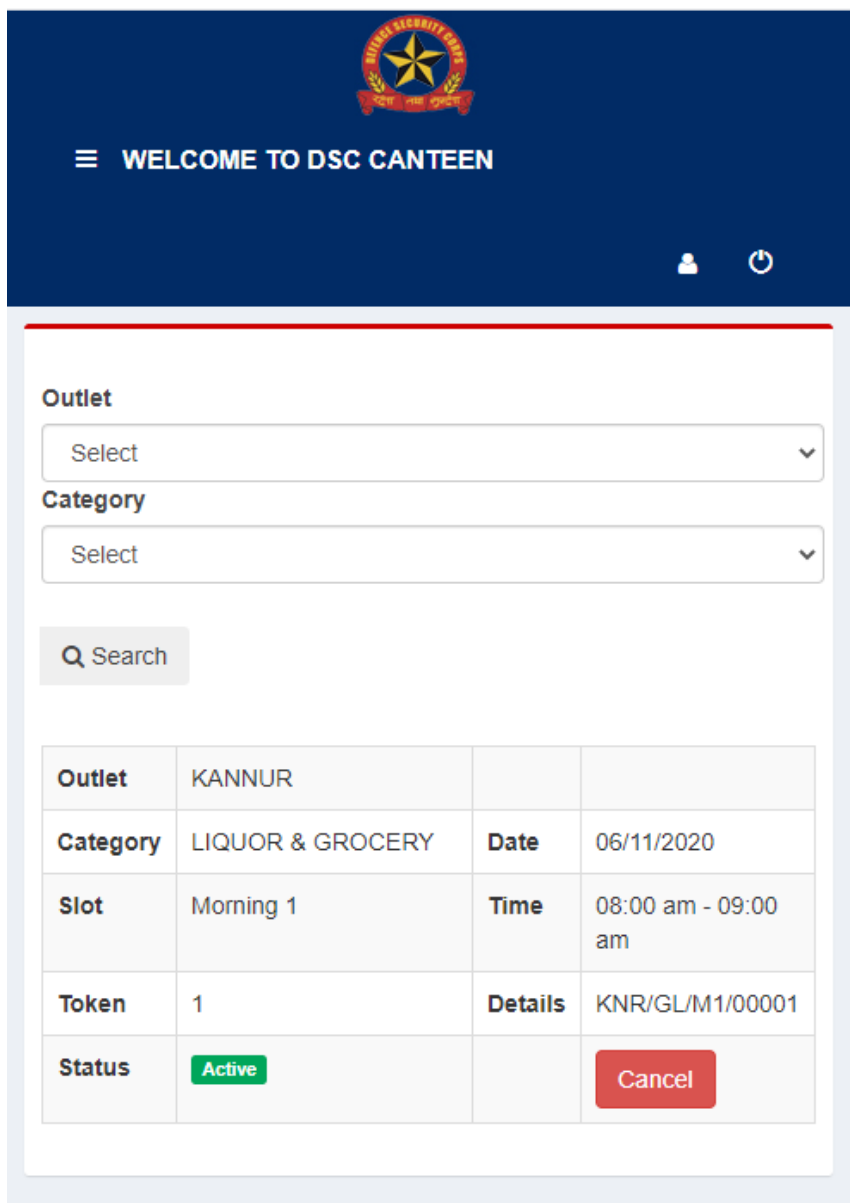


21. കാണിച്ചിരിക്കുന്നതുപോലെ നിങ്ങളുടെ ടോക്കൺ ജനറേറ്റു ചെയ്യപ്പെടുന്നു. തീയതി, സമയം, ഔട്ട്ലറ്റ് തുടങ്ങിയവ ടോക്കണിൽ പരാമർശിച്ചിരിക്കുന്നു. ഡൗൺലോഡ് ബട്ടൺ ക്ലിക്ക് ചെയ്ത് ടോക്കൺ ഡൗൺലോഡ് ചെയ്യുക. ഇത് നിങ്ങളുടെ മൊബൈൽ ഫോണിലെ ഒരു ഇമേജായി ഡൗൺലോഡ് ഫോൾഡറിൽ സൂക്ഷിക്കപ്പെടുന്നു. മാത്രമല്ല നിങ്ങളുടെ മൊബൈലിലെ ക്രമീകരണമനുസരിച്ച് ഗാലറിയിൽ ദൃശ്യമാകുകയും ചെയ്യും.



22. കാന്റീൻ ഗെയ്റ്റിൽ നിങ്ങൾക്ക് ഈ ടോക്കൺ കാന്റീൻ കാർഡുകൾക്കൊപ്പം ഹാജരാക്കി നിശ്ചിത സമയത്ത് പ്രവേശനം നേടാൻ കഴിയും.

23. ഇനി മെയിൻ പേജിലേക്ക് മടങ്ങിപ്പോയി ബുക്കിംഗ് സ്റ്റാറ്റസ് ബട്ടൺ അമർത്തുക.



24. നിങ്ങൾക്ക് അഥവാ ടോക്കൺ സേവ് ചെയ്യാൻ കഴിയുന്നില്ലെങ്കിൽ, വിഷമിക്കേണ്ട. കാന്റീനിലെത്തി ലോഗിൻ ചെയ്ത് ഈ ബട്ടൺ അമർത്തുക. നിങ്ങളുടെ ടോക്കൺ വിവരങ്ങൾ ഇങ്ങനെയും കാണിക്കാം.

25. നിങ്ങൾക്ക് കൃത്യ ദിവസം കാന്റീൻ സന്ദർശിക്കാൻ കഴിയുന്നില്ലെങ്കിൽ, റദ്ദാക്കൽ (Cancel) ബട്ടൺ അമർത്തി ഒരു ദിവസം മുൻപ് വരെ നിങ്ങൾക്ക് ടോക്കൺ റദ്ദാക്കാം.

26. ഒരു റദ്ദാക്കലും ഒരു റീ ബുക്കിംഗും മാത്രമേ ഒരു കലണ്ടർ മാസത്തിൽ അനുവദിക്കൂ. അതിനാൽ, അടിയന്തിര സാഹചര്യങ്ങളിൽ മാത്രം നിങ്ങളുടെ ടോക്കൺ റദ്ദാക്കുക. കൂടാതെ, ഒരു ദിവസം മുൻപേ നിങ്ങൾ റദ്ദാക്കിയില്ലെങ്കിൽ, ആ മാസത്തിനുള്ള നിങ്ങളുടെ ടോക്കൺ കാലഹരണപ്പെടും.

27. ദയവായി COVID പ്രോട്ടോക്കോളുകൾ പാലിക്കുക. നിങ്ങൾക്ക് സുരക്ഷിതവും സന്തോഷകരവുമായ ഷോപ്പിംഗ് അനുഭവം ആശംസിക്കുന്നു.

DCOTS - നിബന്ധനകളും വ്യവസ്ഥകളും

ടോക്കൺ ബുക്ക് ചെയ്യുന്നതിലൂടെ ഞാൻ താഴെ പറയുന്ന വസ്തുതകൾ ഏറ്റെടുക്കുകയും ഉറപ്പുനൽകുകയും ചെയ്യുന്നു: -

1. എന്റെ ആശ്രിതത്വം DSC കാന്റീനിലാണ്.
2. കേന്ദ്ര സർക്കാർ, കേരള സർക്കാർ എന്നിവ നിർദ്ദേശിക്കുന്ന COVID-19 പ്രോട്ടോക്കോളുകളും നടപടിക്രമങ്ങളും സിഎസ്ഡി കാന്റീൻ അതോറിറ്റികൾ നിർദ്ദേശിക്കുന്ന എല്ലാ നിർദ്ദേശങ്ങളും നടപടിക്രമങ്ങളും ഞാൻ പാലിക്കും.
3. എന്റെ ടോക്കൺ ബുക്ക് ചെയ്യുന്നതിനുമുമ്പ് ഞാൻ ആരോഗ്യ സേതു ആപ്പിൽ രജിസ്റ്റർ ചെയ്യും.
4. ടോക്കൺ ആരംഭിക്കുന്ന സമയത്തിന് 10 മിനിറ്റ് മുമ്പും ടോക്കൺ ആരംഭിക്കുന്ന സമയത്തിന് 20 മിനിറ്റിനുശേഷവും മാത്രമേ ക്യാന്റീനിൽ പ്രവേശനം അനുവദിക്കൂ. ഉദാ. രാവിലെ 9:00 മുതൽ 10:00 വരെ ഉള്ള സമയ സ്ലോട്ടിൽ പ്രവേശനം രാവിലെ 8:50 മുതൽ 9:20 വരെ അനുവദിക്കും.

5. ടോക്കൺ പ്രവേശന സമയത്തിന് മുമ്പായി എന്നെ പ്രവേശിക്കാൻ അനുവദിക്കില്ലെന്നും ഞാൻ വൈകിയാൽ പ്രവേശനത്തിനുള്ള അവസരം ഞാൻ നഷ്ടപ്പെടുത്തുമെന്നും ഞാൻ പൂർണ്ണമായി മനസ്സിലാക്കുന്നു. മറ്റൊരു സമയപരിധിക്കുള്ളിൽ ഒരു ശൂന്യമായ സ്റ്റോട്ട് അനുവദിക്കുന്നത് നിർബന്ധമല്ല, മാത്രമല്ല ഇത് കാന്റീൻ അധികൃതരുടെ വിവേചനാധികാരത്തിൽ ആയിരിക്കും.

6. ഇ-ടോക്കണിലെയും കാന്റീൻ കാർഡിലെയും വിശദാംശങ്ങൾ പൊരുത്തപ്പെടുത്തില്ലെങ്കിൽ പ്രവേശനം നിരസിക്കപ്പെടും.

7. COVID-19 പ്രോട്ടോക്കോളുകൾ, നിലവിലുള്ള കാന്റീൻ നിർദ്ദേശങ്ങൾ , എന്നിവ പാലിക്കാത്ത സാഹചര്യത്തിലും കാന്റീൻ സ്റ്റാഫുകളുമായോ അധികാരികളുമായോ ഏതെങ്കിലും തരത്തിലുള്ള മോശം പെരുമാറ്റം ഉണ്ടാവുകയും ചെയ്താൽ പ്രവേശനം നിരസിക്കുകയോ അവസാനിപ്പിക്കുകയോ സമയ പരിധി കുറയ്ക്കുകയോ ചെയ്യപ്പെടാം .

8. ഓരോ സമയ സ്റ്റോട്ടിലും ഉപയോക്താക്കൾക്ക് മിനിമം കാത്തിരിപ്പ് കാലയളവ് ഉറപ്പാക്കുന്നതിന് കാന്റീനിലുള്ളിൽ ആയിരിക്കുമ്പോൾ അവരുടെ ഷോപ്പിംഗ് സമയം കുറയ്ക്കാൻ ഉപയോക്താക്കളോടു അഭ്യർത്ഥിക്കുന്നു. യൂആർസി കണ്ണൂരിൽ പ്രവേശനം അനുവദിച്ചുകഴിഞ്ഞാൽ ഷോപ്പിംഗ് സമയം പരമാവധി 25 മിനിറ്റായി പരിമിതപ്പെടുത്തും.

9. നിലവിലെ സാഹചര്യം കാരണം അവിചാരിത കാരണങ്ങളാലോ ഏതെങ്കിലും സാങ്കേതിക പ്രശ്നങ്ങൾ കാരണമോ മുൻകൂട്ടി അറിയിപ്പോകാതെ തന്നെ എന്ററെ ബുക്കിംഗ് റദ്ദാക്കപ്പെടാവുന്നതാണെന്നു ഞാൻ മനസ്സിലാക്കുന്നു.

10. വെറ്ററൻമാർ, മുതിർന്ന പൗരന്മാർ, സേവനമനുഷ്ഠിക്കുന്ന ഉദ്യോഗസ്ഥർ എന്നിവരുടെ സുരക്ഷയ്ക്ക് നൽകിയിട്ടുള്ള നിലവിലുള്ള എല്ലാ പ്രോട്ടോക്കോളുകളും നിർദ്ദേശങ്ങളും പാലിച്ച് കാന്റീൻ സ്റ്റാഫ് പ്രവർത്തിക്കുന്നുണ്ടെന്നും തന്മൂലമുണ്ടാകാവുന്ന പ്രയാസത്തിനും

കാലതാമസത്തിനും എതിരെ ഞാൻ പരാതിപ്പെടില്ലെന്നും ഞാൻ ഉറപ്പു തരുന്നു.

11. COVID-19 സാഹചര്യം കാരണം ഒരു ടോക്കണിൽ ഒരാൾ മാത്രമേ കാന്റീനിലേക്ക് പ്രവേശിക്കാൻ അനുവദിക്കൂ.

12. ശനിയാഴ്ച രാവിലെ ഉള്ള സ്റ്റോട്ടുകൾ 80 വയസും അതിൽ കൂടുതലുമുള്ള ഉപയോക്താക്കൾക്കുള്ളതാണ്. ഈ സമയത്ത് ഞാൻ എന്റെ സ്റ്റോട്ട് ബുക്ക് ചെയ്യുകയാണെങ്കിൽ, ഗേറ്റിൽ എന്റെ പ്രായത്തിന് തെളിവായി രേഖകൾ കാണിക്കാൻ ഞാൻ ബാധ്യസ്ഥനാണ്.

നിങ്ങൾക്ക് സുരക്ഷിതവും സന്തോഷകരവുമായ ഷോപ്പിംഗ് അനുഭവം ആശംസിക്കുന്നു.

